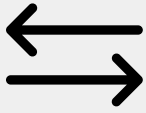


THE ALL NEW SANDWICH-PANEL DUCTS - SINTECO AERPAN®



SUBSTITUTES METALLIC DUCT work for air on rooftops of process plants...

PREVENTS CONDENSATION inside the ducts due to effective uniform insulation...



ADAPTS to challenging (existing) layouts and to any (existing) AHU...

SANITAZIBALE with easy access to every corner via access doors on the ducts...



MINIMUM CIVIL WORKS needed on site for positioning and installation...

LONG LASTING and less maintenance compared to traditional metallic ducts...



OFFERS INSULATION needed to safe guard the conditions of the air inside...

MONEY SAVINGS on initial investment, maintenance and life-time repairs...



Fully integrated with vestibule - AHU and AERPAN®



Ideal solution for extreme weather conditions



Monolithic systems expandable / modifiable over time



Provision for access doors

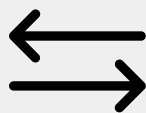


Customizable shapes and sizes



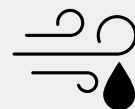
Particularly suitable for installation on roofs / outdoors

I NUOVI CANALI SANDWICH-PANEL - SINTECO AERPAN®



SOSTITUISCE CANALI METALLICI per la distribuzione dell'aria...

PREVIENE LA CONDENZA all'interno dei canali grazie ad un isolamento uniforme...



SI ADATTA a layout impegnativi (esistenti) e a qualsiasi UTA (esistente)...

SANIFICABILE con facile accesso ad ogni angolo tramite porte di accesso...



LAVORI CIVILI MINIMI in cantiere per il posizionamento e l'installazione...

LUNGA DURATA e bassa manutenzione rispetto ai canali tradizionali metallici...



OFFRE L'ISOLAMENTO per salvaguardare le condizioni dell'aria interna...

RISPARMIO sull'investimento iniziale, manutenzione e riparazioni...



Completamente integrati con vestibolo - UTA e AERPAN®



Soluzione ideale per condizioni climatiche estreme



Sistema monolitico espandibile / modificabile nel tempo



Predisposizione per porte di accesso



Forme e dimensioni senza limiti progettuali



Particolarmente adatto per posa sui tetti, all'aperto